



PREISE, AUSSTATTUNGEN UND TECHNISCHE DATEN

1. März 2011

PEUGEOT **508 / 508 SW**



PEUGEOT
MOTION & EMOTION

PEUGEOT 508 / 508 SW

		Access		Active		Allure		GT	
		508	508 SW	508	508 SW	508	508 SW	508	508 SW
BENZINVERSIONEN									
Access 120 VTi EGS6	1.6 l – 88 kW	€ 23.050,-	€ 24.100,-						
Active 155 THP	1.6 l – 115 kW			€ 26.150,-	€ 27.600,-				
Active 155 THP Automatik	1.6 l – 115 kW			€ 27.550,-	€ 29.000,-				
Allure 155 THP	1.6 l – 115 kW					€ 29.150,-	€ 30.600,-		
Allure 155 THP Automatik	1.6 l – 115 kW					€ 30.550,-	€ 32.000,-		
DIESELVERSIONEN									
Access HDi FAP 110	1.6 l – 82 kW	€ 23.950,-	€ 25.000,-						
Access e-HDi FAP 110 EGS6 STOP & START*	1.6 l – 82 kW	€ 24.950,-	€ 26.000,-						
Active e-HDi FAP 110 EGS6 STOP & START*	1.6 l – 82 kW			€ 26.850,-	€ 28.300,-				
Active HDi FAP 140	2.0 l – 103 kW			€ 27.150,-	€ 28.600,-				
Active HDi FAP 165 Automatik	2.0 l – 120 kW			€ 28.950,-	€ 30.400,-				
Allure HDi FAP 140	2.0 l – 103 kW					€ 30.150,-	€ 31.600,-		
Allure HDi FAP 165 Automatik	2.0 l – 120 kW					€ 31.950,-	€ 33.400,-		
GT HDi FAP 205 Automatik	2.2 l – 150 kW							€ 37.650,-	€ 39.100,-

Alle Preise inkl. 19 % MwSt.

* Automatisches STOP & START-System.

Access	Active (zusätzlich zu Access)	Allure (zusätzlich zu Active)	GT (zusätzlich zu Allure)
<ul style="list-style-type: none"> • ABS, ESP inkl. ASR, 6 Airbags • Audioanlage WIP Sound • Außenspiegel elektrisch verstell- und beheizbar, mit integrierten Blinkern • Berganfahrhilfe • Bordcomputer • Klimaanlage manuell • Nebelscheinwerfer mit Abbiegelicht und Nebelschlussleuchte • Radzierblende „Style A“ 16" • 3-Speichen-Multifunktionslenkrad • Tagfahrlicht • 4-Wege-Lendenwirbelstütze elektrisch, für Fahrersitz 	<ul style="list-style-type: none"> • Fensterheber vorn und hinten elektrisch, mit Komfortschaltung und Einklemmschutz • Geschwindigkeitsregelanlage mit Geschwindigkeitsbegrenzer • Leichtmetallfelgen „Style 02“ 16" • Panorama-Glasdach (i. V. m. SW) • Sicht-Paket • 3-Speichen-Multifunktionslederlenkrad • 2-Zonen-Klimaautomatik 	<ul style="list-style-type: none"> • Außenspiegel elektrisch anklappbar, mit Zugangsbeleuchtung • Automatische elektrische Feststellbremse • Bluetooth-Freisprecheinrichtung inkl. Audiostreaming über Bluetooth • Einparkhilfe hinten, akustisch und visuell • Keyless-System (schlüsselloses Zugangs- und Startsystem) • Komfortsitze vorn (Ober-schenkelaufgabe ausziehbar auf Fahrer- und Beifahrerseite) • Leichtmetallfelgen „Style 05“ 17" 	<ul style="list-style-type: none"> • Auspuffendrohr, links und rechts, mit Chromblende • Bi-Xenon-Scheinwerfer mit dynamischem Kurvenlicht • Fernlichtassistent • Head-up-Display in Farbe • Leichtmetallfelgen „Style 10“ 18" • Navigationssystem WIP Nav Plus, inkl. PEUGEOT Connect Box • Scheinwerferreinigungsanlage • Sitzheizung vorn, einstellbar in 3 Stufen

Ausstattung

	Access	Active	Allure	GT
Sicherheitsausstattung:				
Aktive Sicherheit:				
• ABS (Antiblockiersystem)	s	s	s	s
• Blinkleuchten mit Spurwechsel-Tippfunktion	s	s	s	s
• Dritte Bremsleuchte hinten in LED-Technik	s	s	s	s
• EBV (Elektronischer Bremskraftverteiler)	s	s	s	s
• ESP (Elektronisches Stabilitätsprogramm) mit ASR (Antriebsschlupfregelung)	s	s	s	s
• Innenspiegel automatisch abblendend	Sicht-Paket	s	s	s
• Notbremsassistent mit Einschaltautomatik der Warnblinkleuchten	s	s	s	s
• Reifendrucksensoren	–	–	–	s
• Scheibenbremsen rundum, vorn innenbelüftet	s	s	s	s
Passive Sicherheit:				
• <u>6 Airbags:</u> – Fahrer- und Beifahrerairbag, Beifahrerairbag deaktivierbar – Seitenairbags – Vorhangairbags vorn und hinten	s	s	s	s
• Fußgängerschutz vorn	s	s	s	s

■ = nicht verfügbar, s = serienmäßig.

Ausstattung

	Access	Active	Allure	GT
• Fußstütze aktiv auf Fahrerseite	s	s	s	s
• Kindersicherung elektrisch	s	s	s	s
Sitze:				
• <u>Vordersitze:</u> – Dreipunkt-Sicherheitsgurte höhenverstellbar, mit Gurtblockierern – Gurtstraffer pyrotechnisch und Gurtkraftbegrenzer elektronisch gesteuert – Stützrampen in den Sitzen, die ein Durchrutschen unter den Gurten verhindern – Warnleuchte und Warnsignal bei nicht angelegtem Sicherheitsgurt bzw. Lösen des Sicherheitsgurtes für Fahrer und Beifahrer	s	s	s	s
• <u>Rücksitze:</u> – 2 Dreipunkt-Isfix-Kindersitzhalterungen auf den äußeren Sitzen der Rücksitzbank – 3 Dreipunkt-Sicherheitsgurte – Gurtkraftbegrenzer auf den seitlichen Plätzen – Stützrampen in den Sitzen, die ein Durchrutschen unter den Gurten verhindern – Warnleuchte und Warnsignal bei Lösen des Sicherheitsgurtes	s	s	s	s
• Seitenaufprallschutz	s	s	s	s
• Türentriegelung automatisch im Falle eines Unfalls	s	s	s	s
• Türverriegelung automatisch beim Anfahren	s	s	s	s
• Unterbrechung der Kraftstoffzufuhr im Falle eines Aufpralls	s	s	s	s
• Zentralverriegelung von innen aktivierbar, mit Funkfernbedienung	s	s	s	s
Komfort und Sicht:				
Komfort:				
• Alarmanlage inkl. Rundum-, Innenraum-, Abschleppschutz und Safesicherung	–	–	€ 400,-	€ 400,-
• Außenspiegel elektrisch anklappbar, mit Zugangsbeleuchtung	–	City-Paket	s	s
• Außenspiegel elektrisch verstell- und beheizbar, mit integrierten Blinkern	s	s	s	s
• Außenspiegel mit automatischer Verstellung bei Einlegen des Rückwärtsgangs und Memory-Funktion	–	–	Voll-Leder-Paket	Voll-Leder-Paket
• Fensterheber vorn elektrisch, mit Komfortschaltung und Einklemmschutz	s	–	–	–
• Fensterheber vorn und hinten elektrisch, mit Komfortschaltung, Einklemmschutz und automatischer Schließfunktion bei Verriegelung des Fahrzeugs per Fernbedienung	Sicht-Paket	s	s	s
• Frontscheibe aus Verbundglas, getönt und geräuschkämmend	s	s	s	s
• Gepäckraumklappe automatisch öffnend und schließend, inkl. Gepäckraumtrennetz (nur i. V. m. SW)	–	–	€ 550,-	€ 550,-
• Gepäckraumrollo (nur i. V. m. SW)	s	s	s	s

	Access	Active	Allure	GT
• Gepäckraumtrennnetz (nur i. V. m. SW)	€ 150,-	€ 150,-	–	–
• 2 Getränkehalter vorn	s	s	s	s
• Glasschiebe-/Hubdach elektrisch mit Komfortschaltung und Einklemmschutz, mit Jalousie (nur i. V. m. Limousine)*	–	€ 750,-	€ 750,-	€ 750,-
• Heckscheibe beheizbar, mit automatischer Abschaltung	s	s	s	s
• Heckscheibe getönt (i. V. m. Limousine)	s	s	s	s
• Heckscheibe getönt (i. V. m. SW Access, Active) bzw. stärker getönt (i. V. m. SW Allure, GT)	s	s	s	s
• Heckscheibenwischer mit Intervallschaltung (i. V. m. SW)	s	s	s	s
• Kartentaschen an den Vordersitzlehnen	s	s	s	s
• Klimaanlage manuell	s	–	–	–
• Klimaautomatik 2-Zonen mit Aktivkohlefilter, getrennt regelbar für Fahrer und Beifahrer, inkl. 2 Lüftungsdüsen hinten in 4 Richtungen einstellbar	Navigation- u. Telematik- Paket	s	s	s
• Klimaautomatik 4-Zonen mit Aktivkohlefilter, getrennt regelbar für Fahrer, Beifahrer und Passagiere hinten, inkl. Sonnenrollos an den Seitenscheiben hinten und an der Heckscheibe (i. V. m. Limousine) bzw. inkl. Sonnenrollos an den Seitenscheiben hinten (i. V. m. SW)	–	–	€ 400,-	€ 400,-
• Make-up-Spiegel für Fahrer und Beifahrer	s	s	s	s
• Mittelarmlehne hinten, mit 2 Getränkehaltern und Skiklappe	–	s	s	s
• Mittelarmlehne vorn, verstellbar, inkl. Staufach	s	s	s	s
• Panorama-Glasdach mit elektrischer Jalousie und Komfortschaltung (nur i. V. m. SW)	–	s	s	s
• Seitenscheiben aus Dämmglas getönt	s	s	s	s
• Seitenscheiben aus Dämmglas stärker getönt in Reihe 2 (nur i. V. m. SW)	–	Design-Paket	s	s
• Staufächer mit Unterteilung unter dem Kofferraumboden (nicht i. V. m. Reserverad)	s	s	s	s
• 2 seitliche Taschenhalter im Kofferraum	s	s	s	s
Sitze:				
• Komfortsitze vorn (Oberschenkelauflage ausziehbar auf Fahrer- und Beifahrerseite)	–	Stoff-/Leder- Paket	s	s
• Kopfstützen vorn in doppelagiger Form, höhen- und neigungsverstellbar	s	s	s	s
• Massagefunktion für Fahrersitz	–	–	Voll-Leder- Paket	Voll-Leder- Paket

* Voraussichtlich verfügbar ab September 2011.
Alle Preise inkl. 19 % MwSt.

■ = nicht verfügbar, s = serienmäßig.

Ausstattung

	Access	Active	Allure	GT
• Sitzheizung vorn, einstellbar in 3 Stufen	€ 200,-	€ 200,-*	€ 200,-	s
• Vordersitze manuell verstellbar	s	s	-	-
• Vordersitze elektrisch verstellbar	-	Stoff-/Leder-Paket	s	s
• 4-Wege-Lendenwirbelstütze elektrisch, für Fahrersitz (i. V. m. Access, Active) bzw. für Fahrer- und Beifahrersitz (i. V. m. Allure, GT)	s	s	s	s
Sicht:				
• NEO Halogen-Scheinwerfer	s	s	s	-
• Nebelscheinwerfer mit Abbiegelicht und Nebelschlussleuchte	s	s	s	s
• Tagfahrlicht	s	s	s	s
• Bi-Xenon-Scheinwerfer mit dynamischem Kurvenlicht, LED-Tagfahrlicht und Scheinwerferreinigungsanlage	-	€ 850,-	-	-
• Fernlichtassistent	-	-	Xenon-Paket	s
• <u>Sicht-Paket:</u> – Einschaltautomatik des Abblendlichts mit Begleitlicht-Funktion – Innenspiegel automatisch abblendend – Regensensor zusätzlich zum Sicht-Paket: – Fensterheber vorn und hinten elektrisch, inkl. Komfortschaltung und Einklemmschutz – Fensterheber mit automatischer Schließfunktion bei Verriegelung des Fahrzeugs per Fernbedienung – Multifunktionslenkrad mit Chromverzierung	€ 350,-	s	s	s
• <u>Xenon-Paket:</u> – Bi-Xenon-Scheinwerfer mit dynamischem Kurvenlicht – Fernlichtassistent – Leuchtweitenregulierung automatisch – Scheinwerferreinigungsanlage – LED-Tagfahrlicht	-	-	€ 1.000,-	s
Innenraumbeleuchtung:				
• Deckenleuchte vorn, 2 Leselampen vorn und hinten, gedämpfte Innenraumbeleuchtung (automatisches Ein- und Ausschalten i. V. m. Standlicht)	s	s	-	-
• Deckenleuchte in LED-Technik vorn, 2 LED-Leselampen vorn und hinten, gedämpfte Innenraumbeleuchtung (automatisches Ein- und Ausschalten i. V. m. Standlicht)	-	-	s	s
• Fußraumbeleuchtung vorn und hinten	-	-	s	s
• Handschuhfach beleuchtet und klimatisiert	s	s	s	s
• Kofferraumbeleuchtung	s	s	s	s
• Make-up-Spiegel für Fahrer und Beifahrer beleuchtet	-	s	s	s
• Türschwellenbeleuchtung vorn	-	s	s	s

* Serie i. V. m. Stoff-/Leder-Paket.
Alle Preise inkl. 19 % MwSt.

■ = nicht verfügbar, s = serienmäßig.

	Access	Active	Allure	GT
Fahrerassistenzsysteme und Technik:				
Fahrerassistenzsysteme:				
• Berganfahrhilfe	s	s	s	s
• <u>Bordcomputer:</u> Außentemperatur- und Wartungsanzeige, durchschnittlicher und momentaner Kraftstoffverbrauch, Restreichweite, zurückgelegte Strecke, Durchschnittsgeschwindigkeit	s	s	s	s
• Einparkhilfe hinten, akustisch und visuell	€ 350,-	–	s	s
• Einparkhilfe vorn und hinten, akustisch und visuell	–	City-Paket	–	–
• Einparkhilfe vorn, akustisch und visuell	–	–	Komfort-Paket	Komfort-Paket
• Geschwindigkeitsregelanlage mit Geschwindigkeitsbegrenzer	€ 300,-*	s	s	s
• Head-up-Display in Farbe mit Geschwindigkeitsanzeige, Navigationshinweisen und Anzeige der Geschwindigkeitsregelanlage	–	Navigations- u. Telematik-Paket	Multimedia-/ Navigations- u. Telematik-Paket	s
• Parklücken-Assistent (Abmessung des Parkraums, inkl. Anzeige der Parkmöglichkeit und des Schwierigkeitsgrades)	–	–	Komfort-Paket	Komfort-Paket
• Schaltpunktanzeige i. V. m. Schaltgetriebe	s	s	s	s
• Regensensor	Sicht-Paket	s	s	s
Technik:				
• Bremsenergie rückgewinnung	s	s	s	s
• FAP-Rußpartikelfilter (i. V. m. Diesel-Motorisierungen)	s	s	s	s
• Fehlbetankungsschutz für Dieselfahrzeuge	s	s	s	s
• Feststellbremse manuell	s	s	–	–
• Feststellbremse elektrisch	–	–	s	s
• Keyless-System (schlüsselloses Zugangs- und Startsystem, inkl. Start-/Stop-Knopf)	–	–	s	s
• Pollenfilter und Aktivkohlefilter	s	s	s	s
• Rücksitzlehne 40/60 geteilt und automatisch umklappbar, Bedienelement im Kofferraum	s	s	s	s
• Standheizung programmierbar, ohne Funkfernbedienung (nicht i. V. m. 1.6 e-HDi FAP 110 EGS6 STOP & START)	–	€ 850,-	€ 850,-	€ 850,-
• 1 Steckdose 12 Volt: Reihe 1 (i. V. m. Limousine und SW)	s	–	–	–
• 3 Steckdosen 12 Volt: Reihe 1 und Reihe 2 (i. V. m. Limousine)	–	s	s	s
• 4 Steckdosen 12 Volt: im Kofferraum, Reihe 1 und Reihe 2 (i. V. m. SW)	–	s	s	s
• Automatisches STOP & START-System (nur i. V. m. 1.6 e-HDi FAP 110 EGS6 STOP & START)	s	s	–	–

* Inkl. Multifunktions-Lederlenkrad.
Alle Preise inkl. 19 % MwSt.

■ = nicht verfügbar, s = serienmäßig.

Ausstattung

	Access	Active	Allure	GT
Dynamik und Design:				
Außendesign:				
• Auspuffendrohr, links und rechts, mit Chromblende	–	–	–	S
• Außenspiegel in Wagenfarbe lackiert	S	S	S	S
• Chromzierleisten an den Seitenfenstern	–	S	–	–
• Chromumrandete Seitenfenster	–	Design-Paket	S	S
• Dachreling in Chrom-Optik (nur i. V. m. SW)	S	S	S	S
• Dekorleisten an den Türen verchromt	–	–	S	S
• Heckklappe mit Chromzierleiste (nur i. V. m. Limousine)	S	S	S	S
• Kühlergrill chromumrandet, mit vertikalen Zierleisten in Chrom-Optik (i. V. m. Access, Active und Allure) bzw. in Schwarz (i. V. m. GT)	S	S	S	S
• Sonderlackierung metallic	€ 540,-	€ 540,-	€ 540,-	€ 540,-
• Sonderlackierung „Perlmutter Weiß“	€ 650,-	€ 650,-	€ 650,-	€ 650,-
• Stoßfänger hinten in Diffusor-Design, mit Chromleiste	S	S	S	S
Innendesign:				
• Fußmatten vorn und hinten	–	–	S	S
• Instrumente schwarz hinterlegt, mit Chromeinfassung	S	S	S	S
• Interieurleiste an der Armaturentafel*	S	S	S	S
• Lüftungsdüsen mit Umrandung in Chrom-Optik	S	S	S	S
• Mittelkonsole in Klavierlack-Optik	S	S	S	S
• Multifunktionslenkrad 3-Speichen, höhen- und tiefenverstellbar	S	–	–	–
• Multifunktionslenkrad 3-Speichen, höhen- und tiefenverstellbar, mit Chromverzierung	Sicht-Paket	–	–	–
• Multifunktions-Lederlenkrad 3-Speichen, höhen- und tiefenverstellbar, mit Chromverzierung	–**	S	S	S
• Schalthebelknopf in Leder	S	S	S	S
• Türgriffe innen in Klavierlack-Optik	S	S	S	S
Außenausstattung:				
Räder und Reifen:				
• Radzierblenden „Style A“ 16"	S	–	–	–
• Leichtmetallfelgen „Style 01“ 16"	€ 600,-	–	–	–
• Leichtmetallfelgen „Style 02“ 16"	–	S	–	–
• Leichtmetallfelgen „Style 04“ 17"	€ 990,-	€ 390,-	–	–
• Leichtmetallfelgen „Style 09“ 17"	–	Design-Paket	–	–
• Leichtmetallfelgen „Style 05“ 17"	–	–	S	–

* Bitte beachten Sie die Kombinationsmöglichkeiten auf Seite 11.

** Serie i. V. m. Geschwindigkeitsregelanlage mit Geschwindigkeitsbegrenzer.

Alle Preise inkl. 19 % MwSt.

■ = nicht verfügbar, S = serienmäßig.

	Access	Active	Allure	GT
• Leichtmetallfelgen „Style 07“ 18" (nicht i. V. m. 1.6 e-HDi FAP 110 EGS6 STOP & START)	–	€ 840,-	€ 450,-	–
• Leichtmetallfelgen „Style 10“ 18"	–	–	–	s
• Leichtmetallfelgen „Style 12“ 19"	–	–	–	€ 450,-
• Reifenpannenset (Kompressor und Pannenspray)	s	s	s	s
Ersatzräder:				
• Reserverad mit Stahlfelge 16"	€ 100,-	€ 100,-	–	–
• Reserverad mit Leichtmetallfelge 17"	€ 200,-	€ 200,-	€ 200,-	–
• Notrad 18"	–	–	–	€ 70,-
Innenausstattung:				
Polster:				
• <u>Polster:</u> Stoff „Dara“ in Schwarz	s	–	–	–
• <u>Polster:</u> Stoff „Cocher“ in Schwarz oder „Nervuron“ in Beige	–	s	–	–
• <u>Stoff-/Leder-Paket:</u> – <u>Polster:</u> Stoff/Leder „Marston“ in Schwarz – Komfortsitze vorn (Oberschenkelauflage auf Fahrer- und Beifahrerseite ausziehbar) – Vordersitze elektrisch verstellbar	–	€ 1.650,-*	s	s
• <u>Voll-Leder-Paket:</u> – <u>Polster:</u> Leder „Nappa“ in Schwarz (i. V. m. Allure und GT) oder in Braun (nur i. V. m. GT) – Fahrer- und Beifahrersitz elektrisch verstellbar, mit Memory-Funktion – Komfortsitze vorn (Oberschenkelauflage auf Fahrer- und Beifahrerseite ausziehbar) – Lederbezogene Mittelkonsole, Türarmlehnen und Armlehnen hinten – Massagefunktion für Fahrersitz – Vordersitze beheizbar – Automatische Absenkung der Außenspiegel beim Einlegen des Rückwärtsgangs und Memory-Funktion	–	–	€ 1.750,-	€ 1.550,-
Pakete:				
• <u>City-Paket:</u> – Außenspiegel elektrisch anklappbar, mit Zugangsbeleuchtung – Einparkhilfe vorn und hinten, akustisch und visuell	–	€ 600,-	–	–
• <u>Design-Paket:</u> – Chromumrandete Seitenfenster – Leichtmetallfelgen „Style 09“ 17" – Seitenfenster in Reihe 2 getönt (i. V. m. SW)	–	€ 490,-	–	–
• <u>Design-Paket Plus:</u> – Design-Paket – Reserverad mit Leichtmetallfelge 17"	–	€ 690,-	–	–
• <u>Komfort-Paket:</u> – Einparkhilfe vorn, akustisch und visuell – Parklücken-Assistent	–	–	€ 350,-	€ 350,-

* Inkl. Sitzheizung vorn.
Alle Preise inkl. 19 % MwSt.

■ = nicht verfügbar, s = serienmäßig.

Ausstattung

	Access	Active	Allure	GT
Audio und Telematik:				
<ul style="list-style-type: none"> • <u>Audioanlage WIP Sound:</u> mit Bedienung am Lenkrad, 4 x 15 Watt, Radio/CD, 6 Lautsprecher (i. V. m. Access) bzw. 8 Lautsprecher (i. V. m. Active, Allure, GT), 2 Hochtöner, RDS, Bi-Tuner, MP3-fähig, USB-/AUX-Eingang im Staufach in der Mittelkonsole, Digitaler Sound Prozessor by ARKAMYS® 	s	s	s	-
<ul style="list-style-type: none"> • <u>WIP Bluetooth (nicht i. V. m. WIP Nav Plus):</u> – Bluetooth-Freisprecheinrichtung¹⁾ inkl. Audiostreaming über Bluetooth – USB-/AUX-Eingang (im Staufach in der Mittelkonsole) zum Anschluss externer Audiogeräte 	€ 250,-	€ 250,-	s	s
<ul style="list-style-type: none"> • <u>JBL®-Soundsystem:</u> – Gesamtleistung 500 Watt – 10 Lautsprecher inkl. Zentrallautsprecher in der Armaturentafel und Subwoofer – 10-Kanal-Verstärker – Digitaler Sound Prozessor by ARKAMYS® 	-	-	Multimedia-Paket	€ 480,-
<ul style="list-style-type: none"> • <u>Multimedia-Paket:</u> – JBL®-Soundsystem – Head-up-Display 	-	-	€ 930,-	-
<ul style="list-style-type: none"> • <u>Navigations- und Telematik-Paket:</u> – <u>Navigationssystem WIP Nav Plus:</u> – 7"-Farbbildschirm (16/9) in Hochauflösung (800x480 Pixel) mit kartographischer 2-D- und 2,5-D-Darstellung inkl. Anzeige der Straßennamen und der Geschwindigkeitsbegrenzungen sowie Anzeige der Autobahnausfahrten und der Spuren (Line-Guidance), Bedienelement auf der Mittelkonsole – Audioanlage MP3-fähig, mit Trituner, RDS, Bedienung über Multifunktionslenkrad – Bluetooth-Freisprecheinrichtung¹⁾ mit Audiostreaming über Bluetooth – Europakarte²⁾ auf 4-GB-Flash-Speicher – Traffic Message Channel (TMC) und dynamische Routenführung – USB-/AUX-Eingang für iPod, MP3-Player und andere externe Quellen – <u>PEUGEOT Connect Box</u> mit den kostenlosen Telematikdiensten PEUGEOT Connect SOS* und PEUGEOT Connect Assistance** – GPS-Modul – Integrierte europäische SIM-Karte – Lautsprecher und Mikrofon – Notfallbatterie 	€ 1.480,- ³⁾	€ 1.100,-	€ 850,-	s
<ul style="list-style-type: none"> • <u>Navigations- und Telematik-Paket inkl. Head-up-Display</u> 	-	€ 1.550,-	€ 1.300,-	s

1) Kompatibel mit Mobiltelefonen und PDAs vieler Hersteller. Ob Ihr eigenes Mobilfunkgerät kompatibel ist, erfahren Sie bei Ihrem PEUGEOT Vertragspartner. (Handy nicht im Lieferumfang enthalten.)

2) Albanien, Andorra, Belgien, Bosnien-Herzegowina, Bulgarien, Dänemark, Deutschland, England, Estland, Finnland, Frankreich, Gibraltar, Griechenland, Irland, Italien inkl. Vatikan und San Marino, Kroatien, Lettland, Liechtenstein, Litauen, Luxemburg, Mazedonien, Moldawien, Monaco, Montenegro, Niederlande, Nordirland, Norwegen, Österreich, Polen, Portugal, Rumänien, Schottland, Schweden, Schweiz, Serbien, Slowakei, Slowenien, Spanien, Tschechien, Ukraine, Ungarn, Wales, Weißrussland.

3) Zusätzlich zum Navigations- und Telematik-Paket i. V. m. dem Ausstattungsniveau Access: 2-Zonen-Klimaautomatik.

* Umgehende Fahrzeuglokalisierung (durch längeres Drücken der SOS-Taste oder automatisch nach Auslösung eines pyrotechnischen Elements), vorbehaltlich der Erklärung des Einverständnisses mit der Lokalisierung bei der Fahrzeugbestellung und nach Abschluss eines kostenlosen Vertrages.

** Assistance-Dienst nur verfügbar während der Garantielaufzeit des Fahrzeuges.

Alle Preise inkl. 19 % MwSt.

■ = nicht verfügbar, s = serienmäßig.

	Access	Active	Allure	GT
Stoff „Dara“ in Schwarz	Matt Schwarz			
Stoff „Cocher“ in Schwarz		Prismatic		
Stoff „Nervuron“ in Beige		Hammertone		
Stoff/Leder „Marston“ in Schwarz			Echo	Chronos
Leder „Nappa“ in Schwarz			Echo	Chronos
Leder „Nappa“ in Braun				Chronos

Zubehör gegen Aufpreis¹⁾

Außenausstattung		
• <u>Heckspoiler</u> (nur i. V. m. Limousine) Das diskrete und aerodynamische Flügelblatt unterstreicht die exklusive Linienführung des PEUGEOT 508		€ 163,-
• Leichtmetallfelge „Style 06“ 17" (für Bereifung 215/55 R17 94W)		€ 198,- ²⁾
• Leichtmetallfelge „Style 08“ 18" (für Bereifung 235/45 R18 98W)		€ 248,- ²⁾
Multimedia		
• <u>WiFi On Board Box</u> Die mit einem 3G- / 3G+-USB-Stick gekoppelte WiFi-Box ermöglicht einen kontinuierlichen Internetzugang		€ 336,-
• DVD-Video-System „Takara“, inkl. zwei Bildschirmen 7" und integriertem DVD-Player		€ 298,-
Transport		
• Dachbox faltbar „Ranger 90“, von THULE, Zuladung bis zu 50 kg, Volumen 340 l		€ 221,-
• Dachbox faltbar „Ranger 500“, von THULE, Zuladung bis zu 60 kg, Volumen 300 l		€ 302,-
• Dachbox kurz, Volumen 280 l		€ 229,-
• Dachbox lang, Volumen 370 l		€ 302,-
• Fahrradträger aus Alu, von THULE, für die Dachmontage		€ 89,-
• Fahrradträger aus Stahl, von THULE, für die Dachmontage		€ 50,-
• <u>Fahrradträger, von THULE, für die Anhängervorrichtung</u> Ermöglicht den Transport von 3 Fahrrädern		€ 575,-
• Skiträger für den Transport von bis zu 6 Paar Ski		€ 114,-

1) Stand Januar 2011; zzgl. Montage. Weitere Zubehörartikel entnehmen Sie bitte dem Zubehörprospekt, verfügbar ab Ende Januar 2011.

2) Stückpreis ohne Bereifung.

Alle Preise inkl. 19 % MwSt.

Motoren + Technik

Motor- und Kraftübertragung: 4-Zylinder-Reihenmotor mit 6-Gang-Schaltgetriebe, automatisiertem 6-Stufen-Schaltgetriebe oder 6-Stufen-Automatikgetriebe, Frontantrieb. Fahrwerk: Einzelradaufhängung (McPherson-Vorderachse, Schraubenfedern mit innen liegenden hydraulischen Stoßdämpfern vorn, Vorderachse mit Doppel-Dreiecksquerlenker und entkoppeltem Achsschenkel nur i. V. m. GT; Mehrlenker-Hinterachse mit geneigten Feder-Dämpfer-Einheiten). Wendekreis: 11,9 m; 12,2 m i. V. m. 2.2 l HDi FAP 205. Kraftstofftank: 72 l. Kofferraumvolumen (gem. VDA): Limousine 515–1.381 l, SW: 560–1598 l.

Benzin-Motoren	Limousine / SW 1.6 l VTi EGS6 88 kW	Limousine / SW 1.6 l THP 115 kW	Limousine / SW 1.6 l THP Automatik 115 kW
Getriebe:	6-Gang	6-Gang	6-Stufen
Hubraum:	1598 ccm	1598 ccm	1598 ccm
Leistung (kW (PS)):	88 (120) (bei 6000 min ⁻¹)	115 (156) (bei 6000 min ⁻¹)	115 (156) (bei 6000 min ⁻¹)
Maximales Drehmoment:	156 Nm (bei 4250 min ⁻¹)	240 Nm (bei 1400 min ⁻¹)	240 Nm (bei 1400 min ⁻¹)
Beschleunigung von 0 auf 100 km/h:	11,5 / 11,8 sec	8,6 sec	9,2 / 9,5 sec
Höchstgeschwindigkeit:	203 / 200 km/h	224 / 220 km/h	220 / 217 km/h
Schadstoffnorm:	Euro 5	Euro 5	Euro 5
Kraftstoffverbrauch ¹⁾ : innerorts außerorts kombiniert	9,0 l / 9,0 l / 100 km 4,6 l / 4,7 l / 100 km 6,2 l / 6,3 l / 100 km	9,2 l / 9,3 l / 100 km 4,8 l / 5,0 l / 100 km 6,4 l / 6,5 l / 100 km	10,5 l / 10,5 l / 100 km 5,3 l / 5,2 l / 100 km 7,1 l / 7,1 l / 100 km
CO ₂ -Emissionen (kombiniert) ¹⁾ :	144 / 145 g/km	149 / 150 g/km	164 / 165 g/km
Leergewicht, inkl. Fahrer ²⁾ :	1525 / 1545 kg	1561 / 1596 kg	1570 / 1605 kg
Zuladung:	maximal 420 / 510 kg	maximal 434 / 484 kg	maximal 445 / 495 kg
Zulässiges Gesamtgewicht:	1945 / 2055 kg	1995 / 2080 kg	2015 / 2100 kg
Zul. Gesamtgewicht des Zuges:	3245 / 3355 kg	3495 / 3580 kg	3515 / 3600 kg
Anhängelast gebremst:	1575 / 1600 kg	1775 / 1800 kg	1775 / 1800 kg
Anhängelast ungebremst:	730 / 740 kg	735 / 745 kg	740 / 750 kg
Stützlast:	75 kg	75 kg	75 kg
Dachlast:	70 / 80 kg	70 / 80 kg	70 / 80 kg
Reifen:	215/60 R16 215/55 R17 (optional)	215/60 R16 (Active) 215/55 R17 (Allure) 235/45 R18 (optional)	215/60 R16 (Active) 215/55 R17 (Allure) 235/45 R18 (optional)

1) Die Angaben wurden nach den vorgeschriebenen Messverfahren (RL80/1268/EWG in der jeweils aktuell geltenden Fassung) ermittelt. Die Angaben beziehen sich nicht auf ein einzelnes Fahrzeug und sind nicht Bestandteil des Angebots, sondern dienen allein Vergleichszwecken zwischen den verschiedenen Fahrzeugtypen.

2) Je nach Ausstattung.

Für alle 508-Modelle sind die Wartungsintervalle zu berücksichtigen. Spätestens alle 30.000 km (1.6 l VTi, 1.6 l THP, 2.0 l HDi FAP, 2.2 l HDi FAP) bzw. 20.000 km (1.6 l HDi FAP), mindestens jedoch alle 2 Jahre ist eine Wartung durchzuführen. Nähere Angaben zu den Abgasnormen erhalten Sie von Ihrem PEUGEOT Vertragspartner.

Diesel-Motoren	Limousine / SW 1.6 l HDi FAP 82 kW	Limousine / SW 1.6 l e-HDi FAP EGS6 STOP & START* 82 kW	Limousine / SW 2.0 l HDi FAP 103 kW	Limousine / SW 2.0 l HDi FAP Automatik 120 kW	Limousine / SW 2.2 l HDi FAP Automatik 150 kW
Getriebe:	5-Gang	6-Gang	6-Gang	6-Stufen	6-Stufen
Hubraum:	1560 ccm	1560 ccm	1997 ccm	1997 ccm	2179 ccm
Leistung (kW (PS)):	82 (112) (bei 3600 min ⁻¹)	82 (112) (bei 3600 min ⁻¹)	103 (140) (bei 4000 min ⁻¹)	120 (163) (bei 3750 min ⁻¹)	150 (204) (bei 3500 min ⁻¹)
Maximales Drehmoment:	240 Nm (bei 1500 min ⁻¹)	270 Nm (bei 1750 min ⁻¹)	320 Nm (bei 2000 min ⁻¹)	340 Nm (bei 2000 min ⁻¹)	450 Nm (bei 2000 min ⁻¹)
Beschleunigung von 0 auf 100 km/h:	11,3 / 11,6 sec	11,9 / 12,3 sec	9,8 / 10,1 sec	9,2 / 9,5 sec	8,2 / 8,4 sec
Höchstgeschwindigkeit:	190 / 188 km/h	197 / 194 km/h	210 km/h	225 / 223 km/h	234 / 232 km/h
Schadstoffnorm:	Euro 5	Euro 5	Euro 5	Euro 5	Euro 5
Kraftstoffverbrauch ¹⁾ : innerorts außerorts kombiniert	5,9 l / 5,9 l / 100 km 4,1 l / 4,2 l / 100 km 4,7 l / 4,8 l / 100 km	5,1 l / 5,1 l / 100 km 4,0 l / 4,1 l / 100 km 4,4 l / 4,5 l / 100 km	6,4 l / 6,7 l / 100 km 3,9 l / 4,0 l / 100 km 4,8 l / 5,0 l / 100 km	7,6 l / 7,6 l / 100 km 4,6 l / 4,6 l / 100 km 5,7 l / 5,7 l / 100 km	8,0 l / 8,1 l / 100 km 4,4 l / 4,7 l / 100 km 5,7 l / 5,9 l / 100 km
CO ₂ -Emissionen (kombiniert) ¹⁾ :	124 / 125 g/km	115 / 116 g/km	125 / 130 g/km	149 / 150 g/km	150 / 154 g/km
Leergewicht, inkl. Fahrer ²⁾ :	1552 / 1578 kg	1560 / 1609 kg	1618 / 1681 kg	1675 / 1710 kg	1736 / 1780 kg
Zuladung:	423 / 502 kg	445 / 491 kg	447 / 459 kg	430 / 470 kg	419 / 500 kg
Zulässiges Gesamtgewicht:	1975 / 2080 kg	2005 / 2100 kg	2065 / 2140 kg	2105 / 2180 kg	2155 / 2280 kg
Zul. Gesamtgewicht des Zuges:	3175 / 3180 kg	3205 / 3200 kg	3565 / 3640 kg	3205 / 3180 kg	3755 / 3880 kg
Anhängelast gebremst:	1475 / 1400 kg	1475 / 1400 kg	1775 / 1790 kg	1375 / 1300 kg	1875 / 1900 kg
Anhängelast ungebremst:	740 / 745 kg	740 / 750 kg	750 kg	750 kg	750 kg
Stützlast:	75 kg	75 kg	75 kg	75 kg	75 kg
Dachlast:	70 / 80 kg	70 / 80 kg	70 / 80 kg	70 / 80 kg	70 / 80 kg
Reifen:	215/60 R16 215/55 R17 (optional)	215/60 R16 215/55 R17 (optional) 235/45 R18 (optional)	215/60 R16 (Active) 215/55 R17 (Allure) 235/45 R18 (optional)	215/60 R16 (Active) 215/55 R17 (Allure) 235/45 R18 (optional)	235/45 R18 235/40 R19 (optional)

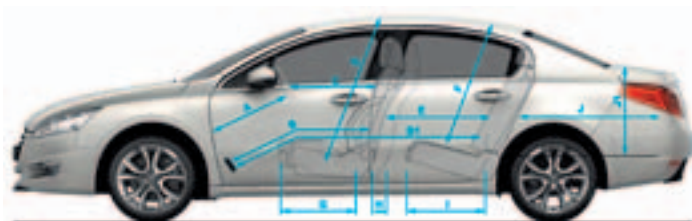

* Automatisches STOP & START-System.

1) Die Angaben wurden nach den vorgeschriebenen Messverfahren (RL80/1268/EWG in der jeweils aktuell geltenden Fassung) ermittelt. Die Angaben beziehen sich nicht auf ein einzelnes Fahrzeug und sind nicht Bestandteil des Angebots, sondern dienen allein Vergleichszwecken zwischen den verschiedenen Fahrzeugtypen.

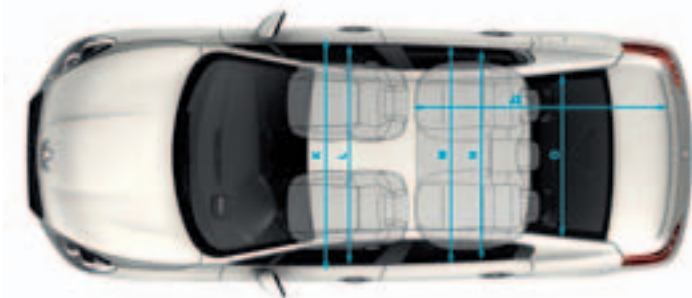
2) Je nach Ausstattung.

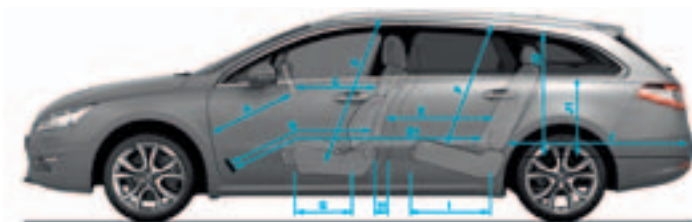
Für alle 508-Modelle sind die Wartungsintervalle zu berücksichtigen. Spätestens alle 30.000 km (1.6 l VTi, 1.6 l THP, 2.0 l HDi FAP, 2.2 l HDi FAP) bzw. 20.000 km (1.6 l HDi FAP), mindestens jedoch alle 2 Jahre ist eine Wartung durchzuführen. Nähere Angaben zu den Abgasnormen erhalten Sie von Ihrem PEUGEOT Vertragspartner.

Abmessungen 508

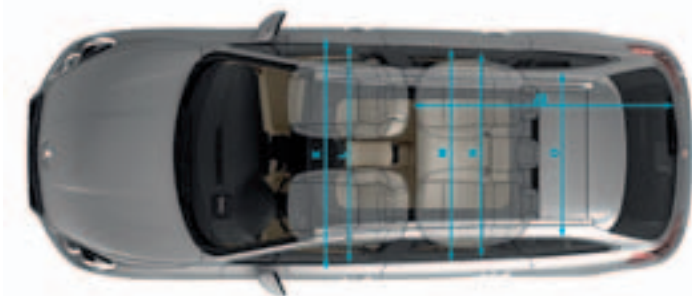


A	673 / 713
B	934
BI	1783
C	366 / 406
D	896
E	849
F	857
G	460
H	240
I	432
J	1052
JI	504
JII	2080
K	1507
L	1430
M	1456
N	1379
O	1117





A	673 / 713
B	934
BI	1783
C	366 / 406
D	916
E	849
F	914
G	460
H	240
I	432
J	1060
JI	508
JII	868
JIII	2120
K	1507
L	1430
M	1456
N	1379
O	1113



Die erweiterte PEUGEOT Garantie: die *optiway*-Serviceverträge*

- Verlängern Sie Ihre Garantie gemäß den Vertragsbedingungen für zusätzlich 1, 2 oder 3 Jahre und bis max. 180.000 km
- Inklusive Mobilitätsgarantie PEUGEOT Assistance über die gesamte Vertragslaufzeit
- Keine Selbstbeteiligung und ohne Begrenzung auf vordefinierte Baugruppen
- Als **optiway ServicePlus** auch inklusive aller Kosten für Wartungen und Verschleißteile
- Als Einmalbetrag oder in bequemen monatlichen Raten zahlbar
- Ihr PEUGEOT Partner berät Sie gerne und nennt Ihnen Laufzeiten und Preise

Die PEUGEOT Langzeitmobilität*

- Mobilitätsgarantie – ein Automobilleben lang
- Bei allen teilnehmenden PEUGEOT Servicepartnern im Anschluss an die Durchführung einer regulären Wartung
- Laufzeit gemäß Vertragsbedingungen maximal bis zur nächsten regulären Wartung
- Mit umfassenden Leistungen wie 365-Tage-Hotline, Pannenhilfe oder Abschleppen, Ersatzwagen, Hotelübernachtung, Taxi-, Bahn- und Flugkosten
- Ohne Altersbegrenzung für Ihren PEUGEOT

*Die genauen Vertragsbedingungen der Garantieangebote der PEUGEOT DEUTSCHLAND GMBH entnehmen Sie bitte den Allgemeinen Geschäftsbedingungen von PEUGEOT *optiway* / PEUGEOT Assistance bzw. der PEUGEOT Langzeitmobilität. Die gesetzlichen Sachmangelhaftungsansprüche sowie die Herstellergarantie bleiben hiervon unberührt.

Alle Preise sind unverbindliche Preisempfehlungen der PEUGEOT DEUTSCHLAND GMBH zuzüglich Überführungskosten bis zum Vertragspartner. Mit Erscheinen dieser Preisliste verlieren alle vorhergehenden ihre Gültigkeit. Die Angaben und Abbildungen in dieser Unterlage sind unverbindlich und stellen nur eine annähernde Beschreibung dar. PEUGEOT DEUTSCHLAND behält sich Änderungen des Liefergegenstandes gegenüber dieser Unterlage vor, z. B. im Hinblick auf technische Daten, Konstruktion, Ausstattung und äußeres Erscheinungsbild. Ihr PEUGEOT Vertragspartner informiert Sie gerne über etwaige Änderungen.

Preisgünstige Finanzierung und wirtschaftliches Leasing durch die PEUGEOT BANK, Geschäftsbereich der Banque PSA Finance S. A. Niederlassung Deutschland.

PEUGEOT DEUTSCHLAND GMBH – 66104 Saarbrücken
Kundenbetreuungscenter 01801-111 999 (im deutschen Festnetz zum Ortstarif, ggf. abweichende Preise aus dem Mobilfunknetz, max. € 0,42/min).
www.peugeot.de

DMK/PPM/MP/40/03.11/S22305/RE